

LookinBody Web

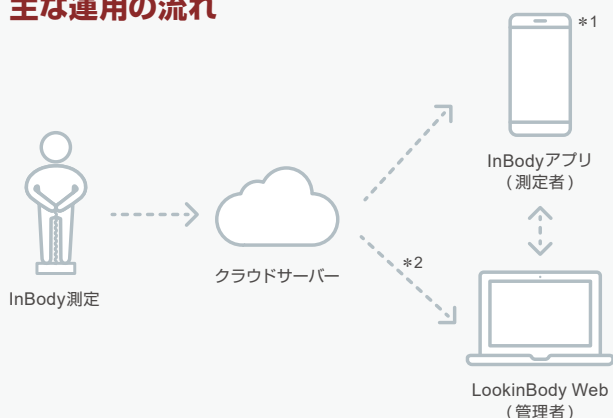
Cloud Database Management (InBody Dial version)



いつでも、どんな場所でも測定結果を確認できる LookinBody Web

InBody Dial で測定したデータを、ネットワーク経由で提供するクラウドサービスです。

主な運用の流れ



いつでも測定結果を確認


測定結果や個人情報をクラウドサーバーに一括管理することで、時間や場所に関係なく、管理・閲覧することができます。

多様な端末から接続可能

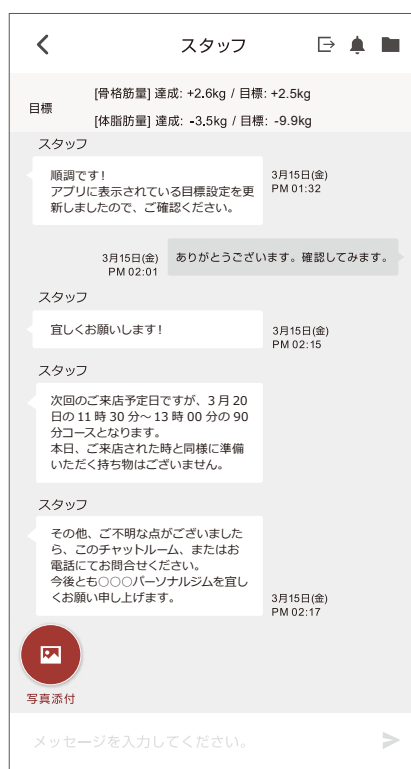
インターネットに接続し、パソコンやタブレット、スマートフォンで測定結果の管理ができます。*3

測定結果のアドバイスをよりの確に

測定者は専用のアプリをダウンロードすることで、スマートフォンで自身の測定結果や設定目標を確認できます。また、測定者とメールやチャットのやり取りもできるので、お互いに必要な情報をいつでも共有できます。



管理者画面





測定者画面

*1 測定者がアプリで自身の測定結果を確認するには、専用アプリをダウンロードし InBody 測定時にアプリとペアリングする必要があります。*2 クラウドサーバーから測定データを取得するには、測定者の許可が必要です。*3 スマートフォンから LookinBody Web に接続する場合、使用する端末やインターネットブラウザによっては、正常に表示されなかったり使用できないことがあります。インターネットブラウザは、Google Chrome (Ver.72.0 以後) を推奨します。管理者はウェブサイト (<https://jpn.lookinbody.com>) より測定結果を確認するので、アプリをダウンロードする必要はありません。

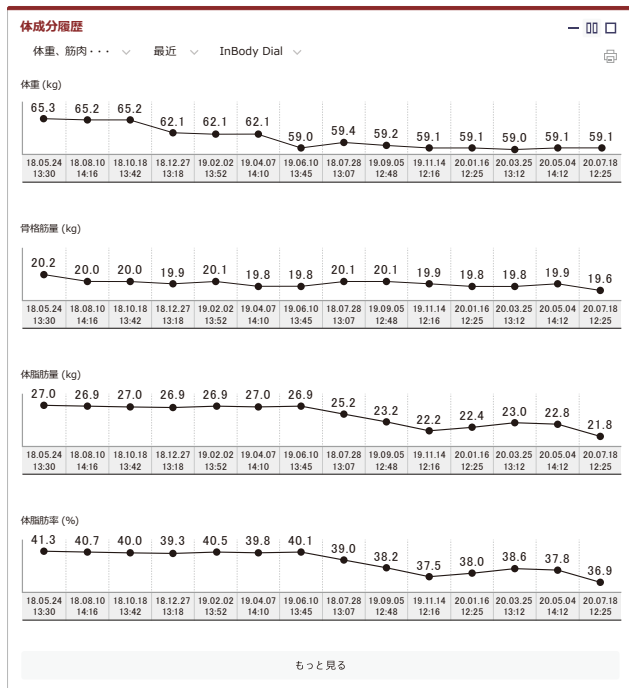
測定結果の活用をサポートする豊富な機能

測定結果をID毎に管理することができます。また、測定結果の項目を分かりやすく解説した資料を提供します。



測定結果 (比較)

測定日が異なる2つの結果を横並びか縦並びで比較することができます。測定者の体成分が前後でどのように変化したか、より効果的に説明できます。表示項目は体重・骨格筋量・体脂肪量・体脂肪率・BMI・内臓脂肪レベルです。*4



説明資料

結果見方: 表紙

結果見方: サルベコア 筋肉減少症)とは?

結果見方: メタボリック症候群とは?

結果見方: 浮腫(むくみ)とは?

体成分分析装置 InBody

分子レベルの体成分分析

もっと見る


体成分履歴

各項目の測定結果を直近14件まで折れ線グラフで表示することができます。表示項目は体重・骨格筋量・体脂肪量・体脂肪率・BMI・基礎代謝量・内臓脂肪レベルです。

*4 結果用紙の印刷機能はありません。

InBody 測定の説明資料

体成分測定的重要性・測定原理・測定項目の見方・測定時の注意事項などに関する説明資料が閲覧できます。



目標設定

測定結果を基に骨格筋量と体脂肪量の目標設定が可能です。



体型写真

登録した体型写真の前後比較・左右不均衡確認・スタイル分析などに活用することができます。



メモライブラリー

怪我の履歴・運動頻度・ダイエット有無など、特異事項を記録したりイメージ画像を添付することができます。



改善状況の比較分析

測定者の体成分における変化を、クラウド上で集計されている同年齢帯の平均と比較することができます。



生活習慣のモニタリング

測定者がInBodyBANDを付けて計測している、1日の消費カロリー、睡眠時間、歩行数などを期間を定めてモニタリングすることができます。*5

*5 InBodyBAND は (株) インボディ・ジャパンが製造・販売しているウェアラブル活動量計です。

基本料金^{※1}

基本プラン	契約料金	3,000円/月
	利用可能InBody Dial 台数	制限なし
	利用可能アカウント数	管理者アカウント1、スタッフアカウント2

※1 表示価格は全て税抜き価格です。月単位で表示している料金は基本1年単位で購入することができます。詳しくは下の「有料正式版のご購入方法」をご参照ください。

無料体験版のご利用方法(基本30日間)

【基本プランの全てを使用可能にする登録手順】

1. パソコンから <https://jpn.lookinbody.com> に接続し、管理者ログインで新規登録します。*2
 2. ログイン画面の左下にある【ユーザーマニュアル】をダウンロードします。*3
 3. 測定者の個人情報を登録し、データ閲覧の許可を管理者画面から申請します。*4
 4. 測定者がデータの開示を許可すると、LookinBody Web から測定データの閲覧ができます。*5
- *2 インターネットブラウザは、Google Chrome(Ver.72.0以後)を推奨します。
*3 ユーザーマニュアルは、業務用InBodyを基準に作成された内容で、InBody Dialでは利用できない機能が記載されています。
*4 個人情報を登録する際は、必ず携帯番号を入力してください。携帯番号を入力しないとデータ閲覧の申請ができません。
*5 測定データに部位別情報は提供されません。

【無料体験版ご利用前の確認事項】

使用条件：測定者がスマートフォンにInBodyアプリをインストールし、個人情報を登録している *6
*6 測定者がアプリ(クラウドサーバー)を使って、測定データを管理している必要があります。

有料正式版のご購入方法(有料転換)

【お支払い方法】

1. 無料体験期間中、画面にはアカウントの有効期限が表示され、この期限を過ぎるとアクセスできません。
 2. アクセス権は使用環境に応じるライセンス料を支払うことで再度与えられ、支払い方法には2種類があります。
 - 見積兼注文書の発行を依頼し、現金振り込みでライセンスを購入する。*7 *8
 - インボディ楽天市場店 (<https://www.rakuten.co.jp/inbody>)でライセンスを購入する。
 3. 購入したライセンスがアカウントに反映されるには、最長1営業日が所要します。
- *7 現金振り込みの場合、1年単位のみ購入が可能です。インボディ楽天市場店は、6・12ヶ月単位で購入することができます。
*8 途中の契約解除を希望する場合、月割りの計算で払戻しとなり、1ヶ月に満たない日数は1ヶ月に繰り上がります。また、解約事務手数料として3,000円(税抜)を払戻し金額から差し引かせていただきます。

InBodyアプリのダウンロード



InBody(無料)

Google Playストア、またはApp Storeでアプリケーションをダウンロードできます。

<対応OS>

- iPhone: iOS8.0以上
- Android: 5.0以上

※タブレット端末ではアプリケーションをダウンロードできません。



* 通信環境がない場所ではアプリケーションを起動することができません。

InBody

InBody 株式会社インボディ・ジャパン

InBody Dialカスタマーセンター

0120-900-369 9:00~18:00
受付(平日のみ)

Websiteからのお問合せはこちら Website: www.inbody.co.jp

* 上記の内容は製品の外観や性能改善のため、予告なしに変更することがあります。* 製品の仕様及び取扱説明書の内容はお客様に事前の通知なしに一部変更される場合があります。* 本カタログの商品写真などは、印刷のため実際の色と多少異なる場合があります。* 画像はすべてイメージです。
Copyright©1996~ by InBody Japan Inc. All rights reserved. IC-JPN-Dial-210910



ソフトホワイト



オートミールベージュ



ミッドナイトブラック